

# 最原始的美味

## 認識「地瓜」的種植與在地烹調

指導單位：行政院農委會  
主辦單位：高雄印家



國小 年 班

我是 \_\_\_\_\_

### 一. 搭土窯



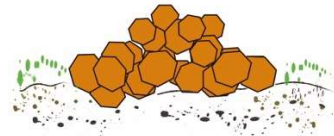
### 二. 燒土窯




### 三. 放食材




### 四. 開土窯



\* 請畫下地瓜葉的造型。



\* 你挖到的地瓜長得怎麼樣？趕快記錄下來。



\* 『四章一Q』連連看



台灣農產  
生產追溯



產銷履歷  
農產品



台灣優良  
農產品



吉園圃



台灣有機  
農產品

◎本學習單為 106 年度之食農教育推廣計畫所設計，現因吉園圃標章已升級為產銷履歷，並已於 108 年 6 月 15 號日退場，因此原「四章一Q」之現行版本為「三章一Q」—「有機農產品標章」、「CAS 臺灣優良農產品標章」、「產銷履歷認證標章」及「台灣農產生產溯源 QR Code」。參考資料源自：<http://info.organic.org.tw/8076/>



\* 你搭的土窯長得怎麼樣？請你畫下來。

